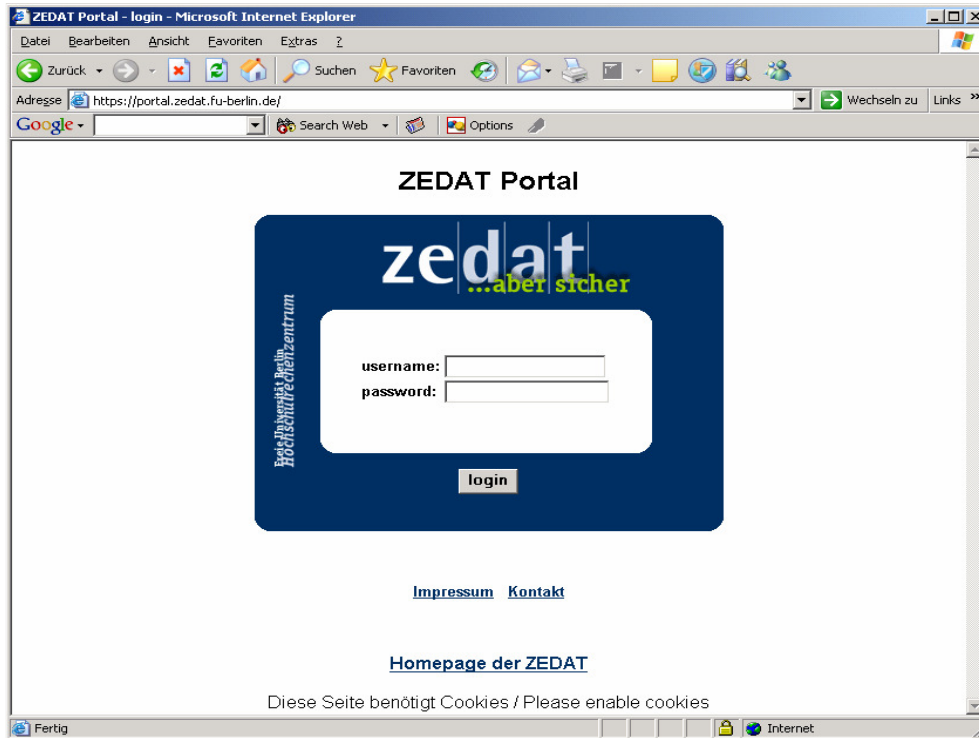



# "Webmail" im Mailportal der ZEDAT zur Kontrolle des SPAM-Ordners

*IT-Support des FB GeschKult  
Stand Juli 2005*

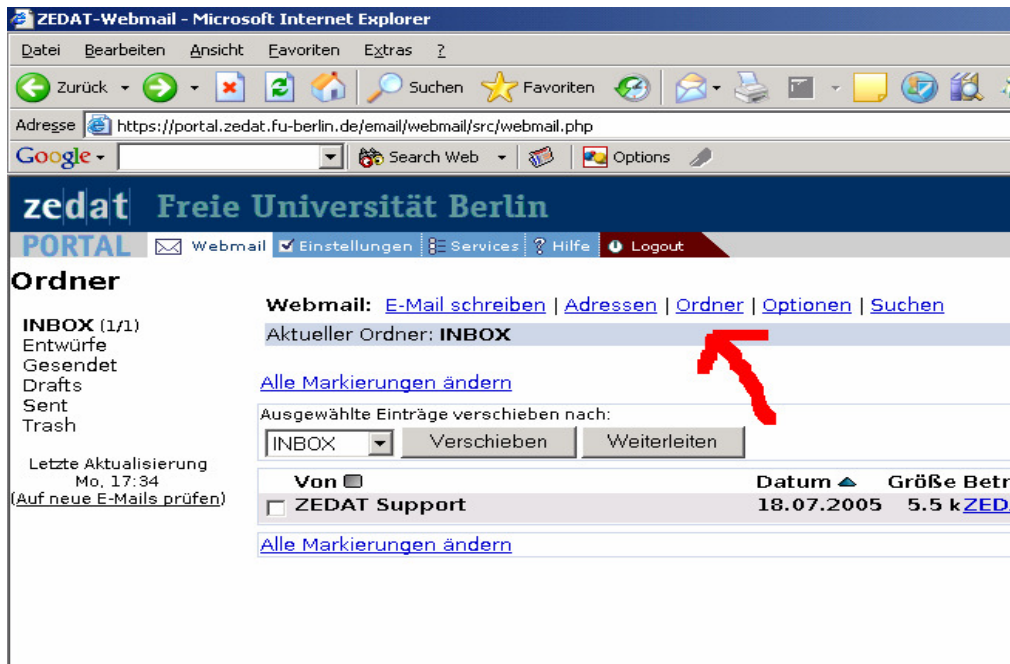
Bitte rufen Sie die Startseite des ZEDAT-Portals <https://portal.zedat.fu-berlin.de> in Ihrem Browser (Internet Explorer, Mozilla, Firefox, Safari...) auf.



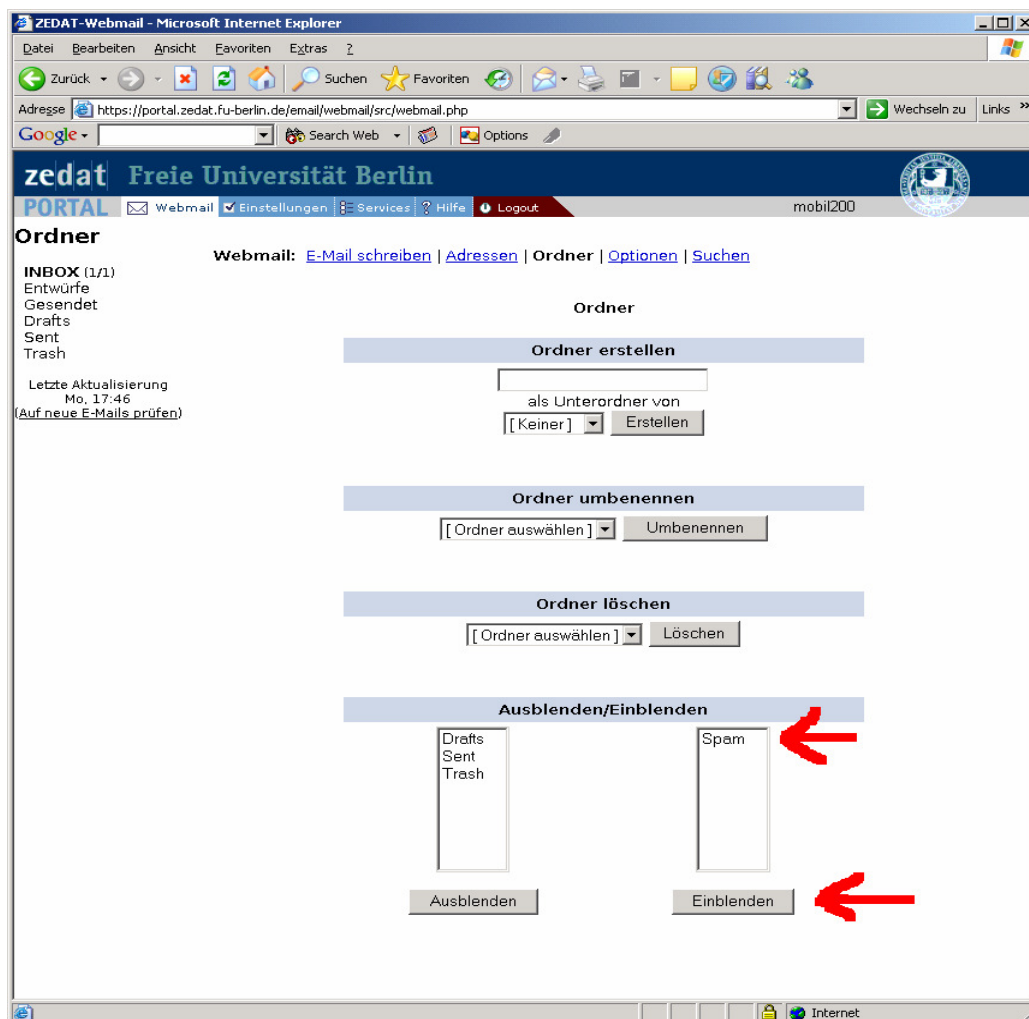
Bitte **ZEDAT-Benutzerkennung** und **Kennwort** eingeben und mit dem "Login"-Knopf bestätigen.



Nun bitte auf "Webmail" klicken.



Anschließend bitte in der oberen Leiste den Punkt "**Ordner**" anklicken.



Nun bitte zuerst den Ordner "**Spam**" auswählen, und mittels "**Einblenden**" bestätigen.

Es erscheint eine Bestätigung ("Erfolgreich eingetragen"). Bitte nun auf "Auf neue E-Mails prüfen" klicken.

Nun erscheint ein neuer Ordner "**Spam**", welchen Sie bitte anklicken. Auf der rechten Seite baut sich dann der Inhalt der bei der ZEDAT für Ihre Mailadresse aussortierten Spam-Nachrichten auf.

Diese Einstellungen müssen nur einmal (pro Mailadresse) getroffen werden. Bitte das Abmelden nicht vergessen:



Bei Rückfragen wenden Sie sich bitte an den IT-Support des Fachbereichs Geschichts- und Kulturwissenschaften, Koserstr. 20, Raum A108, Tel. 838-54762.